

学 部 Faculties

(平成24.5.1現在)
(as of May 1, 2012)

区 分 Classification	入学定員 Enrollment Capacity	学 生 数 Number of Students														合計 Total	左の うち 女性 比率 %	
		1年次 1st-year		2年次 2nd-year		3年次 3rd-year		4年次 4th-year		5年次 5th-year		6年次 6th-year		計 Sub-Total				
		男 Men	女 Women	男 Men	女 Women	男 Men	女 Women	男 Men	女 Women	男 Men	女 Women	男 Men	女 Women	男 Men	女 Women			
人文学部 Faculty of Humanities and Economics	人間文化学科 Department of Human Culture	94	28	64	29	66	39	60	51	79	(1)					(1)	(1)	64.7
	国際社会コミュニケーション学科 Department of International Studies	83	21	70	19	68	25	66	38	83	(1)					(4)	(4)	73.6
	社会経済学科 Department of Economics and Social Sciences	118	(1)	(2)	(2)	(3)	(3)		(1)	(2)					(7)	(7)	(14)	42.9
	計 Sub-Total	※10 295	(1)	(3)	(2)	(4)	(3)	(1)	(1)	(4)					(7)	(12)	(19)	58.5
教育学部 Faculty of Education	学校教育教員養成課程 Teacher Training Course for Schools	100	(1)	(1)	(1)	(2)									(2)	(3)	(5)	49.7
	生涯教育課程 Lifelong Learning Course	70																
	計 Sub-Total	170	(1)	(1)	(1)	(2)									(2)	(3)	(5)	56.1
理学部 Faculty of Science	〔数理情報科学科〕 Department of Mathematics and Information Science								2	1					2	1	3	33.3
	〔物質科学科〕 Department of Materials Science								6						6		6	
	〔自然環境科学科〕 Department of Natural Environmental Science								6	1					6	1	7	14.3
	理 学 科 Department of Natural Science				(1)		(1)								(2)		(2)	25.3
	応用理学科 Department of Applied Science				(2)	(1)	(1)	(1)	(1)	(1)					(4)	(3)	(7)	34.1
	理学科・応用理学科 Department of Natural Science Department of Applied Science	270	(2)												(2)		(2)	25.4
	計 Sub-Total	※10 270	(2)		(3)	(1)	(2)	(1)	(1)	(1)					(8)	(3)	(11)	27.8



入学式
Entrance Ceremony

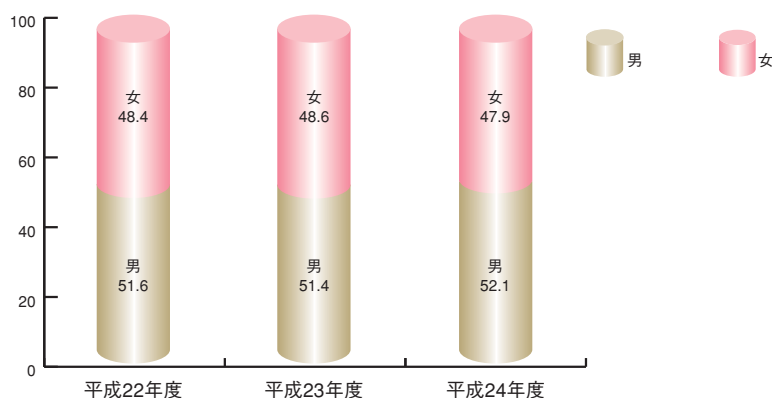
(平成24.5.1現在)
(as of May 1, 2012)

区分 Classification	入学定員 Enrollment Capacity	学 生 数 Number of Students														合計 Total	左の うち 女性 比率 %			
		1年次 1st-year		2年次 2nd-year		3年次 3rd-year		4年次 4th-year		5年次 5th-year		6年次 6th-year		計 Sub-Total						
		男 Men	女 Women	男 Men	女 Women	男 Men	女 Women	男 Men	女 Women	男 Men	女 Women	男 Men	女 Women	男 Men	女 Women					
医学部 Medical School	医 学 科 Medical Course	*5 110								(1) 56				(1) 41			(1) 403	(1) 247	(1) 650	38.0
	看 護 学 科 Nursing Course	※10 60															29 238	238	267	89.1
	計 Sub-Total	*5 ※10 170								(1) 56				(1) 41			(1) 432	(1) 485	(1) 917	
農 学 部 Faculty of Agriculture	〔暖地農学科〕 Department of Subtropical Agriculture																			
	〔森林科学科〕 Department of Forest Science								2								2		2	
	〔栽培漁業学科〕 Department of Aquaculture								1								1		1	
	〔生産環境工学科〕 Department of Environmental Engineering								6	1							6	1	7	14.3
	〔生物資源科学科〕 Department of Bioresources Science								4	1							4	1	5	20.0
	農 学 科 Department of Agriculture	170	93	(1) 87					(2) 116	(2) 92							(2) 385	(3) 357	(5) 742	
	計 Sub-Total	170	93	(1) 87					(2) 129	(2) 94							(2) 398	(3) 359	(5) 757	
土佐まきがけプログラム TOSA Innovative Human Development Programs	グリーンサイエンス人材育成コース Green Science Program	[5]		2													2		2	100.0
	国際人材育成コース International Education Program	[10]	1	(1) 9												1	(1) 9	(1) 10		
	計 Sub-Total	[15]	1	(1) 11												1	(1) 11	(1) 12		
合 計 Total	*5 ※30 1,075	(4) 592	(6) 543	(6) 569	(7) 572	(5) 593	(2) 560	(4) 746	(7) 651	(1) 56						(20) 2,614	(22) 2,403	(42) 5,017	47.9	

- 注 1. () は内数で外国人留学生
 2. [] は改組前の名称
 3. 【 】 は上記学部の定員に含む (内数)
 4. *は外数で2年次編入定員
 5. ※は外数で3年次編入定員

- Note 1. The number in parentheses indicates the number of foreign students.
 2. The name in brackets refers to the one before reorganization.
 3. The number of students to be admitted to the TOSA Innovative Human Development Programs is in total 15, comprising five to the Faculty of Humanities and Economics, five to the Faculty of Education and five to the Faculty of Science.
 4. * indicates the capacity for special admission in the second year, not included in the total number.
 5. ※ indicates the capacity for special admission in the third year, not included in the total number.

■過去3年間の学部生男女比 (%)



区分 Classification		入学定員 Enrollment Capacity	学 生 数 Number of Students										合計 Total		
			1年次 1st-year		2年次 2nd-year		3年次 3rd-year		4年次 4th-year		計 Sub-Total				
			男 Men	女 Women	男 Men	女 Women	男 Men	女 Women	男 Men	女 Women	男 Men	女 Women		男 Men	女 Women
総合人間自然科学研究科 Graduate School of Integrated Arts and Sciences	修士課程 Master's Course	人文社会科学専攻 Humanities and Social Sciences	10	(2) 4	(3) 8		4	(1) 8					(2) 8	(4) 16	(6) 24
		教育学専攻 Studies in Education	30	8	(2) 12		20	(5) 20					28	(7) 32	(7) 60
		理学専攻 Studies in Science	75	57	(2) 22		55	(2) 16					112	(2) 38	(4) 150
		医学専攻 Medical Science	15	6		2	6	(1) 2					12	(1) 4	(1) 16
		看護学専攻 Nursing Science	12	1	12		4	(1) 22					5	(1) 34	(1) 39
		農学専攻 Agricultural Science	59	(3) 30	(3) 22	(5) 45	(3) 24						75	(8) 46	(6) 121
		計 Sub-Total	201	(5) 106	(10) 78	(7) 134	(11) 92						(12) 240	(21) 170	(33) 410
	博士課程 Doctoral Course	応用自然科学専攻 Studies in Applied Science	6	4	2	5	1	7	1				16	4	20
		医学専攻 Medicine	30	12	5	(1) 15	7	(2) 13	1	(2) 18	(2) 11	(5) 58	(2) 24	(7) 82	
		黒潮圏総合科学専攻 Kuroshio Science	6	5		3	1	(1) 5	(1) 4			(1) 13	(1) 5	(2) 18	
		計 Sub-Total	42	21	7	(1) 23	9	(3) 25	(1) 6	(2) 18	(2) 11	(6) 87	(3) 33	(9) 120	
	小計 Total		243	(5) 127	(10) 85	(8) 157	(11) 101	(3) 25	(1) 6	(2) 18	(2) 11	(18) 327	(24) 203	(42) 530	
	理学研究科 Graduate School of Science	博士課程 Doctoral Course	応用理学専攻 Department of Applied Science						1					1	1
			計 Sub-Total						1					1	1
医学系研究科 Medical Graduate School	博士課程 Doctoral Course	[生命医学系専攻] Biomedical Science						1	16	7	16	8	24		
		[神経科学系専攻] Neuroscience							9	3	9	3	12		
		[社会医学系専攻] Social Medicine							6	4	6	4	10		
		計 Sub-Total						1	31	14	31	15	46		
農学研究科 Graduate School of Agriculture	修士課程 Master's Course	[生物資源科学専攻] Bioresources Science					1					1	1		
		計 Sub-Total				1						1	1		
黒潮圏海洋科学研究科 Graduate School of Kuroshio Science	博士課程3年 3-year Doctoral Course	[黒潮圏海洋科学専攻] Department of Kuroshio Science					3	1			3	1	4		
		計 Sub-Total				3	1			3	1	4			
合計 Grand-Total		243	(5) 127	(10) 85	(8) 157	(11) 102	(3) 28	(1) 9	(2) 49	(2) 25	(18) 361	(24) 221	(42) 582		

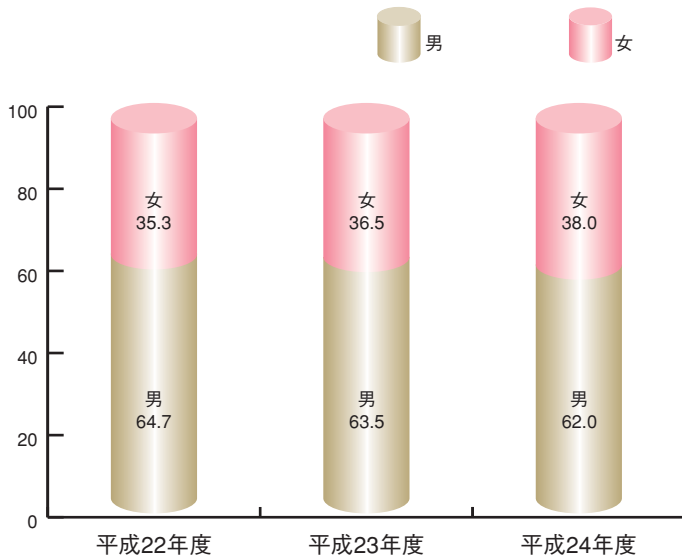
(平成24.5.1現在)
(as of May 1, 2012)

区分 Classification		入学定員 Enrollment Capacity	学生数 Number of Students											
			1年次 1st-year		2年次 2nd-year		3年次 3rd-year		4年次 4th-year		計 Sub-Total		合計 Total	
			男 Men	女 Women	男 Men	女 Women	男 Men	女 Women	男 Men	女 Women	男 Men	女 Women		
愛媛大学大学院 連合農学研究科 The United Graduate School of Agricultural Sciences, Ehime University	博士課程(後期3年) 3-year Doctoral Course	生物資源生産学専攻 Bioresource Production Science	9	(2) 2	(2) 4	(4) 4	(1) 1	(1) 6	(1) 1			(7) 12	(4) 6	(11) 18
		生物資源利用学専攻 Applied Bioresource Science	4	(1) 1	(1) 2	(1) 1	(3) 3		(1) 2			(2) 4	(5) 6	(7) 10
		生物環境保全学専攻 Life Environment Conservation	4	(1) 1		(1) 5	(1) 1	(2) 5		(1) 1		(4) 11	(1) 2	(5) 13
		計 Sub-Total	17	(4) 4	(3) 6	(6) 10	(5) 5	(3) 13	(2) 3			(13) 27	(10) 14	(23) 41

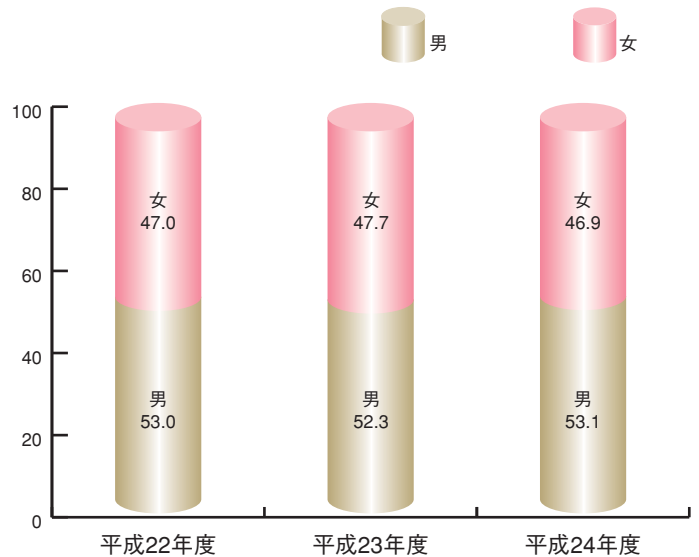
注 1. () は内数で外国人留学生
2. [] は改組前の名称

Note 1. The number in parentheses indicates the number of foreign students.
2. The name in brackets refers to the one before reorganization.

■過去3年間の大学院生男女比 (%)



■過去3年間の学部生・大学院生総数の男女比 (%)



入学式
Entrance Ceremony