

## 目 次

### 平成 20 年度

I. 身体的健康管理	1
1. 学生の定期健康診断	1
1) 胸部 X 線撮影	1
2) 内科検診	2
3) 心電図検査	4
4) 血圧測定	5
5) 尿検査	6
6) 肝機能検査・貧血検査	7
7) 特殊健康診断	8
8) 予防接種	9
9) 健康診断時麻疹問診結果	10
10) 新入生の身長・体重	11
11) 新入生・4 年生の BMI	11
2. 留学生の健康診断	12
3. 定期健康診断外検査状況	13
4. 月別利用状況	14
5. 医療相談	15
6. その他	19
1) 健康診断証明書及び健康診断書の発行状況	19
2) 学内献血状況	20
3) 料理教室	21
II. 精神的健康管理	22
1. 相談活動状況	22
2. メンタルヘルス啓蒙活動	24
その他	
1. 年間主要業務	25
2. 保健管理センター及び関係職員録	26
3. 保健管理センター規則	28

## I. 身体的健康管理

### 1. 学生の定期健康診断

#### 1) 胸部X線撮影

表1 胸部X線受検者状況

学部	学年	在籍者数	間接撮影 受検者数	医療機関 受検者数	年間 受検者数	受検率 (%)	要精検 者数	精検 受検者数	受検率 (%)
人 文 学 部	1	311	310		310	99.7	7	7	100.0
	2	331	146	1	147	44.4			
	3	329	197	1	198	60.2			
	4	407	243	50	293	72.0			
	計	1,378	896	52	948	68.8	7	7	100.0
教 育 学 部	1	186	184		184	98.9			
	2	182	156		156	85.7			
	3	178	160		160	89.9			
	4	196	169	15	184	93.9	1	1	100.0
	計	742	669	15	684	92.2	1	1	100.0
理 学 部	1	284	281		281	98.9	5	5	100.0
	2	283	151	1	152	53.7			
	3	302	204		204	67.5			
	4	388	246	24	270	69.6	1	1	100.0
	計	1,257	882	25	907	72.2	6	6	100.0
農 学 部	1	177	176		176	99.4	3	3	100.0
	2	179	92	2	94	52.5			
	3	183	162		162	88.5			
	4	195	142	8	150	76.9			
	計	734	572	10	582	79.3	3	3	100.0
医 学 部	1	152 <sup>*3</sup>	142		142	93.4	1	1	100.0
	2	160	142		142	88.8			
	3	165	131		131	79.4	2	2	100.0
	4	171	155		155	90.6			
	5	91	81		81	89.0			
	6	95	89		89	93.7			
計	834	740		740	88.7	3	3	100.0	
学部合計		4,945	3,759	102	3,861	78.1	20	20	100.0
大学院		705	336	8	344	48.8	1	1	100.0
その他		82	5		5	6.1			
総合計		5,732	4,100	110	4,210	73.4	21	21	100.0

\*1 在籍者数は、平成20年5月1日現在。

\*2 在籍者数の「その他」は、研究生、特別聴講学生、科目等履修生。

\*3 附属病院における直接撮影。

#### 胸部X線撮影結果

肺血管陰影3

肋骨、血管、軟骨石灰化の合成影1



## 2)内科検診

表2 内科検診受検者状況(朝倉・物部地区)

学部	学年	在籍者数	受診者数	医療機関	年間	受検率 (%)
				受診者数	受診者数	
人文学部	1	311	309		309	99.4
	2	331	143	1	144	43.5
	3	329	197	2	199	60.5
	4	407	284	50	334	82.1
	計	1,378	933	53	986	71.6
教育学部	1	186	182		182	97.8
	2	182	154		154	84.6
	3	178	159		159	89.3
	4	196	182	15	197	100.5
	計	742	677	15	692	93.3
理学部	1	284	281		281	98.9
	2	283	147	1	148	52.3
	3	302	202		202	66.9
	4	388	266	24	290	74.7
	計	1,257	896	25	921	73.3
農学部	1	177	177		177	100.0
	2	179	95	2	97	54.2
	3	183	162		162	88.5
	4	195	150	9	159	81.5
	計	734	584	11	595	81.1
医学部	1	152	152		152	100.0
	4	171	67		67	39.2
	6	95	87		87	91.6
	計	418	306		306	73.2
学部合計		4,529	3,396	104	3,500	77.3
大学院		559	317	9	326	58.3
その他		57	7		7	12.3
総合計		5,145	3,720	113	3,833	74.5
男		2,850	1,985	55	2,040	71.6
女		2,295	1,735	58	1,793	78.1
1年生		1,110	1,101		1,101	99.2
2年生		975	539	4	543	55.7
3年生		992	720	2	722	72.8
4年生		1,357	949	98	1,047	77.2
6年生		95	87		87	91.6

表3 定期健康診断受検者状況(岡豊地区)

	在籍者数	受検者数	受検率
1年生	152	152	100.0
2年生	160	145	90.6
3年生	165	89	53.9
4年生	171	123	71.9
5年生	91	90	98.9
6年生	95	87	91.6
計	834	686	82.3
大学院	38	30	78.9
総合計	872	716	82.1
男	402	317	78.9
女	470	399	84.9

平成 20 年度

内科検診で認められた疾患(1年生)

内科疾患

貧血 3、もやもや病 1、甲状腺腫 9、心雑音 6、不整脈 5、気管支喘息 4、IgA 腎症 1、遊走腎 1、過敏性腸症候群 1、潰瘍性大腸炎 1、I 型糖尿病 1、そばアレルギー 1、 (計 34)

皮膚科疾患

アトピー性皮膚炎 17、その他の皮膚炎 3、日光過敏症 1 (計 21)

整形外科疾患

胸部形態異常 1、骨膜腫瘍 1、頸部ヘルニア 1、 (計 3)

婦人科疾患

生理不順 40、生理痛 175 (計 215)

その他

小耳症 1 (計 1)



3)心電図検査

表4 心電図検査受検者状況

学部	学年	受検者数	医療機関 受検者数	計
人 文 学 部	1	20	19	39
	2	29	5	34
	3	20	2	22
	4	14	2	16
	計	83	28	111
教 育 学 部	1	25	12	37
	2	50	2	52
	3	37		37
	4	23		23
	計	135	14	149
理 学 部	1	22	19	41
	2	44	3	47
	3	33	5	38
	4	17	1	18
	計	116	28	144
農 学 部	1	10	9	19
	2	25	1	26
	3	6	1	7
	4	9		9
	計	50	11	61
医 学 部	1	126		126
	2	1		1
	3	27		27
	4	13		13
	5	4		4
	6	1		1
	計	172		172
学部合計		556	81	637
大学院		16	1	17
総合計		572	82	654
男		388	71	459
女		184	11	195
1年生		203	59	262
2年生		149	11	160
3年生		123	8	131
4年生		76	3	79
5年生		4		4
6年生		1		1

\*人文・教育・理・農学部では、体育系サークル所属者及び生涯教育課程スポーツ科学コース学生対象。医学部では、体育系サークル所属者及び希望者対象。

4) 血圧測定

表5 血圧測定結果

学年・性別 項目	1年生	2年生	3年生	4年生	5年生	6年生	大学院 その他	計	男	女
在籍者数	1,110	1,135	1,157	1,357	91	95	787	5,732	3,141	2,591
測定者数	1,098	687	810	1,001	66	86	318	4,066	2,147	1,919
受検率(%)	98.9	60.5	70.0	73.8		90.5	40.4	70.9	68.4	74.1
要再検者数	230	149	154	199	12	12	79	835	556	279
高血圧	159	102	111	156	9	4	68	609	522	87
低血圧	71	47	43	43	3	8	11	226	34	192
再検者数	115	83	111	143		1	55	508	337	171
高血圧	26	23	34	48		1	25	157	140	17
低血圧	13	6	13	8			2	42	1	41



5) 尿検査

表6 検尿結果

学年・性別 項目	1年生	2年生	3年生	4年生	5年生	6年生	大学院 その他	計	男	女
在籍者数	1,110	1,135	1,157	1,357	91	95	787	5,732	3,141	2,591
受検者数	1,036	641	770	969	84	87	317	3,904	2,141	1,763
受検率(%)	93.3	56.5	66.6	71.4	92.3	91.6	40.3	68.1	68.2	68.0
尿糖陽性者数(±)～	12	9	8	9	3	1	1	43	26	17
二次検診受検者数	5	2	5	6		1	1	20	11	9
±	1							1	1	
+										
++										
4+以上										
尿蛋白陽性者数(+ )～	82	39	41	34	2		10	208	139	69
二次検診受検者数	37	26	31	26			8	128	85	43
±	17	8	7	14			2	48	30	18
+	4	4	2	3				13	11	2
++							1	1		1
尿潜血陽性者数(±)～	53	73	58	89	4	1	28	306	143	163
二次検診受検者数	17	45	38	68		1	21	190	89	101
±		1	3	6			1	11	8	3
+				2			2	4	3	1
++	1	1		1				3	2	1
4+以上							1	1		1

検尿結果

血尿18, 蛋白尿3, 尿糖4, 反応性低血糖1, 糸球体腎炎疑1, I g A腎症疑2, I g A腎症経過観察中1,  
血尿症候群経過観察中1

6)肝機能検査・貧血検査

表7 肝機能検査(岡豊地区)

学年	在籍者	受検者数	受検率(%)	GOT・GPT ↑	HBs抗原(+)
1	152	152	100	12	0
2	65	61	93.8	0	0
3	14	14	100	0	0
5	91	90	98.9	8	0
院・留学生	38	29	76.3	2	0
計	360	346	96.1	22	0

表8 貧血検査(岡豊地区)

学年	在籍者	受検者数	受検率(%)	ヘモグロビン(g/dl)		
				≤10	10<~ ≤11.5	11.5<
1	152	152	100	1	4	147
2	65	61	93.8	2		59
3	14	14	100			14
5	91	90	98.9		1	89
院・留学生	38	29	76.3	1		28
計	360	346	96.1	4	5	337

7)特殊健康診断

表9 特殊健康診断(朝倉・物部地区)

		受検者数			要再検者	
		5月	11月	計	5月	11月
3年生	男	1	3	6		
	女		2			
4年生	男	28	10	58		
	女	15	5		1	1
大学院	男	31	10	56	2	2
	女	13	2			
その他	男					
	女					
計	男	60	23	120	2	2
	女	28	9		1	1





8) 予防接種等

表10 HBワクチン接種(岡豊地区)

学科	接種者	抗体		陽性率 (%)
		+	-	
医4	96	92	4	95.8
看護1	55	54	1	98.2

表11 インフルエンザワクチン接種(岡豊地区)

学科	在籍者数	接種者	接種率 (%)
医学科	573	318	55.5
看護学科	261	188	72.0
大学院生	38	18	47.4

表12 ツベルクリン反応検査(岡豊地区)

	在籍者数	受検者数	強陽性(%)	陽性(%)	陰性(%)
医4	102	98	14(14.3)	83(84.7)	1(1.0)
看護2	65	62	4(6.5)	58(93.5)	0

9)健康診断時麻疹問診結果

- ①麻疹にかかったことがある ②麻疹の抗体検査が陽性である ③ワクチンを2回以上接種  
④ワクチンを1回接種 ⑤ワクチンを受けたことがない ⑥すべて不明 ⑦ワクチンのみ不明

表13 健診時麻疹問診結果(1年生学部別)

学年	学部	問診件数	①	②	③	④	⑤	⑥
1年生	人文学部	310	42	28	63	157	19	40
	教育学部	184	30	17	42	90	17	14
	理学部	279	39	20	60	136	16	30
	農学部	168	18	12	34	75	17	27
	合計	941	129	77	199	458	69	111

表14 健診時麻疹問診結果(2年生以上学部別)

学年	学部他	問診件数	①	* ②	③	④	⑤	⑥	⑦
2年以上	人文学部	627	64	450	3	204	89	205	125
	教育学部	498	49	419	4	108	60	249	79
	理学部	620	57	425	2	169	99	176	169
	農学部	408	67	302	1	142	53	130	81
	大学院	152	22	113	0	45	20	50	37
	博士	9	3	0	0	2	1	1	4
1年生	大学院	132	21	73	0	52	23	26	32
	合計	2446	283	1782	10	722	345	837	527

\*②は問診結果ではなく、卒業生を除いたH19年の抗体陽性者の数である。





10)新入生の身長・体重(朝倉・物部地区)

表15 身長

	測定者数	平均	偏差
男	476	170.9	6.0
女	473	157.9	5.2

表16 体重

	測定者数	平均	偏差
男	476	65.1	10.9
女	473	52.6	7.8

11)新入生・4年生のBMI(朝倉・物部地区)

表17 新入生のBMI

	測定者数	平均	偏差
男	476	22.2	3.3
女	473	21.0	2.9

表18 4年生のBMI

	測定者数	平均	偏差
男	475	22.1	3.1
女	408	20.9	2.7



## 2. 留学生の健康診断

対 象 者：男子 11 名、女子 14 名、計 25 名

出 身 国：中国 10 (内女子 7)、マレーシア 2 (1)、ブラジル 2 (2)、ベトナム 2 (1)、  
          バングラデシュ 2、インドネシア 1 (1)、インド 1 (1)、モンゴル 1 (1)、  
          フィリピン 1、スリランカ 1、タイ 1、フィジー 1

検査項目：HBs 抗原、HCV 抗体、検尿、血圧、胸部 X 線撮影、内科検診

結 果：血糖 1、血尿 3 (内 1 名胆石の既往者)、肥満 2、高血圧 1



### 3. 定期健康診断外検査状況

表19 検査数(朝倉・物部地区)

項目	1年生		2年生		3年生		4年生		院・その他		学生計		職員		合計	
	男	女	男	女	男	女	男	女	男	女	男	女	男	女	男	女
血圧	32	15	37	37	143	15	86	51	101	40	399	158	52	9	451	167
検尿	22	24	10	18	20	21	25	48	24	26	101	137		1	101	138
心電図		3	1	1		4	3	5		4	4	17			4	17
聴力				2	2	1	129	123	21	18	152	144			152	144
視力	13	5	3	3	11	4	13	12	4	8	44	32			44	32
体脂肪率	20	19	63	67	91	23	59	41	46	41	279	191	1	1	280	192
骨密度	27	21	17	4	18	6	3	4	2		67	35	29	16	96	51
計	114	87	131	132	285	74	318	284	198	137	1046	714	82	27	1128	741
	201		263		359		602		335		1760		109		1869	

#### 4. 月別利用状況

表20 月別利用者数(朝倉・物部地区)

		20年									21年			
		4月	5月	6月	7月	8月	9月	10月	11月	12月	1月	2月	3月	計
医療 相談	学 生	93 (7)	90 (9)	50 (3)	62 (3)	46 (3)	28 (3)	73 (18)	45 (7)	46 (10)	46 (6)	26 (5)	21 (3)	626 (77)
	職 員	6 (1)	5 (1)	6 (2)	9	9 (2)	8 (2)	12 (2)	11 (3)	3	6 (2)	4 (2)	3 (1)	82 (18)
検 査	学 生	310 (165)	442 (62)	176 (69)	196 (76)	40 (12)	53 (33)	146 (50)	86 (32)	126 (35)	53 (20)	66 (29)	75 (14)	1769 (597)
	職 員	1	4	7 (1)	14		5	4		48	7 (1)	5	3	98 (2)
合 計		410 (173)	541 (72)	239 (75)	281 (79)	95 (17)	94 (38)	235 (70)	142 (42)	223 (45)	112 (29)	101 (36)	102 (18)	2575 (694)

\* ( )は、物部地区の利用者数内数。

5. 医療相談

表21 疾患別医療相談数(朝倉・物部地区)

平成20年度

区 分	1年生		2年生		3年生		4年生		院・他		留学生		学生計		職員		合計	
	男	女	男	女	男	女	男	女	男	女	男	女	男	女	男	女	男	女
健康診断	0	1	3	10	13	28	9	11	7	3	0	0	32	53	3	0	35	53
呼吸器の疾患	0	0	0	1	0	1	0	4	0	0	7	4	7	10	0	0	7	10
消化器の疾患	11	5	8	8	8	6	7	6	4	2	3	0	41	27	4	1	45	28
循環器の疾患	0	0	0	0	0	0	0	0	0	0	0	0	0	0	0	0	0	0
神経系および感覚器の疾患	4	7	2	1	6	3	2	2	2	0	0	1	16	14	7	1	23	15
筋骨格系および結合組織の疾患	0	0	1	0	1	0	0	0	3	0	0	0	5	0	0	0	5	0
皮膚及び皮下組織の疾患	1	1	0	0	1	0	0	0	0	0	0	0	2	1	1	0	3	1
精神障害	0	2	0	1	1	1	2	0	1	0	0	1	4	5	0	1	4	6
泌尿生殖系の疾患	0	0	0	0	1	0	1	0	0	0	0	0	2	0	0	0	2	0
損傷及び中毒	20	20	10	19	17	14	23	12	2	1	2	1	74	67	9	6	83	73
血液及び造血器の疾患	0	0	1	0	1	0	0	0	1	1	0	0	3	1	4	0	7	1
感染症および寄生虫症	5	4	1	7	4	6	7	9	0	0	0	0	17	26	1	3	18	29
症状、兆候及び診断名不明確の状態	0	0	0	0	0	0	2	1	0	0	1	1	3	1	0	0	3	1
眼及び付属器の疾患	0	2	0	0	0	1	1	1	0	0	0	0	1	4	1	3	2	7
耳及び乳様突起の疾患	0	0	0	0	0	0	0	0	0	0	0	0	0	0	0	0	0	0
内分泌、栄養及び代謝疾患並びに免疫障	0	7	0	10	0	9	0	12	0	3	0	2	0	43	0	0	0	43
新生物	0	0	0	0	0	1	0	0	0	0	0	0	0	1	0	0	0	1
健康相談	0	0	0	0	0	0	0	0	0	0	0	0	0	0	0	0	0	0
先天奇形	13	7	2	3	9	2	4	2	0	0	1	0	29	14	4	4	33	18
計	0	0	0	0	0	0	0	0	0	0	0	0	0	0	0	0	0	0
	0	0	0	0	0	0	0	0	0	0	0	0	2	1	0	0	2	1
	4	0	2	3	0	0	3	1	1	0	0	0	10	4	2	0	12	4
	0	0	1	0	0	1	0	0	0	0	0	0	1	1	0	0	1	1
	0	0	2	0	1	0	1	0	0	1	0	0	4	1	0	0	4	1
	0	1	0	2	0	3	1	0	0	0	0	1	6	2	0	3	6	
	0	0	0	0	0	0	0	0	0	0	0	0	0	0	0	0	0	0
	1	1	0	1	0	1	0	0	0	0	0	1	3	0	0	1	3	
	0	0	0	0	0	0	0	0	0	0	0	0	0	0	0	0	0	0
	0	0	0	0	0	0	0	3	0	0	0	1	0	4	1	0	1	4
	0	0	0	1	0	0	0	0	0	0	0	0	1	1	1	0	1	1
	0	0	0	0	3	0	0	1	0	0	0	0	3	1	1	1	4	2
	0	0	0	0	0	0	0	0	0	0	0	0	0	0	0	0	0	0
	9	6	4	3	3	4	9	13	5	2	0	0	30	28	6	4	36	32
	0	0	0	0	2	0	0	0	12	0	16	0	30	0	13	0	43	0
	0	0	0	0	0	0	0	0	0	0	0	0	0	0	0	0	0	0
	0	0	0	0	0	0	0	0	0	0	0	0	0	0	0	0	0	0
	68	64	32	68	65	79	69	73	22	11	6	6	262	301	42	24	304	325
	0	0	5	2	6	3	6	5	19	2	24	5	60	17	18	0	78	17
計	132		100		144		142		33		12		563		66		629	
	0		7		9		11		21		29		77		18		95	

\*「院・他」は、大学院生、連合大学院生、研究生、科目等履修生。

\*「留学生」は、留学生の研究生、科目等履修生。

\* 下段は、農学部医療相談日受診者外数。

表22 応急手当(朝倉地区)

	4月	5月	6月	7月	8月	9月	10月	11月	12月	1月	2月	3月	学生計	職員他計	合計	
応急 手 当	頭痛・風邪	2	3	4			1	6	6	7	3	8	40	8	48	
	胃・腹痛	1	2		1					1			5		5	
	月経痛				2				1		1		4		4	
	擦過傷等	14	20	34	31	2	3	6	12	15	3	2	1	143	11	154
	打撲・捻挫	5	8	6	12	2		3	2	4	1	1	1	45	7	52
	筋・腰痛	1	5	5	3			1	1					16	5	21
	皮膚疾患	1	3	3	8	8	2	3		5		1	1	35	4	39
	眼科疾患				1				3					4		4
	耳鼻咽喉								2		1			3		3
	歯科疾患													0		0
	その他の疾患	2	2	3	5	1		1	2	2			1	19	2	21
計	26	43	55	63	13	7	25	23	35	8	12	4	314	37	351	
健康相談	1	3	3	1			2	1		3	2	1	17		17	
よろず相談	12	14	33	37	27	28	23	32	21	29	36	22	314		314	
病院紹介	4	6	14	5	2	2	8	7	1	4	2	3	58		58	
合計	43	66	105	106	42	37	58	63	57	44	52	30	703	37	740	

表23 応急手当(物部地区)

	4月	5月	6月	7月	8月	9月	10月	11月	12月	1月	2月	3月	合計	職員他計	合計	
応急 手 当	頭痛・風邪	8	2	6	2		5	3	1	1	2	1	31		31	
	胃・腹痛		1		2		1	2	1	3	3		13		13	
	月経痛			1	2								3		3	
	擦過傷等	3	4	3	2	3	5	6	1	1	2	3	33	5	38	
	打撲・捻挫	3	3	7	1	2	3	6		1	1		27	1	28	
	筋・腰痛		2	2	3		2	2					1	12	12	
	皮膚疾患	2	1	5	12	3	1	2	7		1	1		35	5	40
	眼科疾患		1											1		1
	耳鼻咽喉		1											1		1
	歯科疾患										1			1		1
	その他の疾患		5	1	10	1	3	7	4	14	11	2		58		58
計	16	20	25	34	9	20	28	14	20	21	7	1	215	11	226	
健康相談	17	16	13	10	5	5	18	13	6	16	5	3	127	3	130	
よろず相談	11	20	29	42	2	15	26	22	19	12	12	4	214	2	216	
病院紹介	1	7	11	7	2	5	3	3	4	3	3	1	50		50	
合計	45	63	78	93	18	45	75	52	49	52	27	9	606	16	622	

応急手当……外傷、打撲、捻挫等ケガの処置、気分不良、腹痛、月経痛等安静対応

健康相談……身体面の相談・栄養指導等健康全般

よろず相談……心身の不調、対人関係、友人、学業など生活全般



表24 応急手当(岡豊地区)

		4月	5月	6月	7月	8月	9月	10月	11月	12月	1月	2月	3月	計
応急 手 当	頭痛・風邪	23	35	36	24		9	26	34	30	28	14	3	262
	胃・腹痛	7	3	8	5		15	9	11	3	5	3		69
	月経痛	1	4	4	6		4	5	2		2	3		31
	整形外科疾患	9	7	18	10		6	7	7	1	2	1	2	70
	皮膚科疾患	8	8	14	18	3	11	12	4	4		4		86
	眼科疾患	1			1		2	1						5
	耳鼻咽喉科疾患				1			2				3		6
	歯科口腔疾患		1	1							2			4
	その他の疾患		1			1		1						3
	休養	61	69	90	93	12	36	39	56	38	45	44	21	604
よろず相談	55	58	92	102	24	66	64	92	74	66	68	30	791	
小計		165	186	263	260	40	149	166	206	150	150	140	56	1931

		4月	5月	6月	7月	8月	9月	10月	11月	12月	1月	2月	3月	計
健康 診 断	健康診断書発行	7	4	17	53	10	8		4		6	5	141	255
	1年生プランニング相談		51	75										126
	定期健康診断	686												686
	胸部X線検査			447							318			765
	ツベルクリン反応検査			62								98		160
	インカレ健康診断			43										43
	身体測定	8	5	2	7	1	3	1				2	8	37
小計		701	60	646	60	11	11	1	4		324	105	149	2072
予防 接 種	B型肝炎							148	150					298
	インフルエンザ								324	199				523
小計								148	474	199				821

表25 附属病院紹介(岡豊地区)

診療科	1年生	2年生	3年生	4年生	5年生	6年生	留学生	大学院生	計
内科	10	3	2	8	3	2			28
小児科					2				2
神経精神科								1	1
皮膚科	8	6	6	9	2	3	2		36
放射線科	2	3	3	3			1		12
外科			1	1	1	1			4
麻酔科									0
産婦人科	4	2		2		1	1	1	11
整形外科	3	11	6	13	1	5	1		40
眼科		1			1	1		1	4
耳鼻咽喉科	1	1	4	3		1			10
脳神経外科		1	2	2					5
泌尿器科		1							1
歯科口腔外科	2		4	2	1	1			10
総合診療科	6	8	15	15	12	5	2		63
計	36	37	43	58	23	20	7	3	227

## 6.その他

### 1)健康診断証明書及び健康診断書の発行状況

健康診断証明書(機械発行)			健康診断書
	1～3年生	4年生～	
人文学部	139	649	117
教育学部	83	215	
理学部	70	480	
農学部	52	194	
医学部	/		255
計	344	1,538	372

2) 学内献血状況

朝倉地区

		受付	200ml	400ml	不適
平成20年 4月10日 (木)	男	38	0	31	7
	女	61	24	8	29
	合計	99	24	39	36
4月11日 (金)	男	27	3	23	1
	女	41	14	6	21
	合計	68	17	29	22
4月17日 (木)	男	19	1	14	4
	女	22	11	2	9
	合計	41	12	16	13
6月12日 (木)	男	26	0	23	3
	女	47	23	6	18
	合計	73	23	29	21
7月1日 (火)	男	19	0	18	1
	女	44	20	10	14
	合計	63	20	28	15
10月6日 (月)	男	56	0	53	3
	女	77	33	7	37
	合計	133	33	60	40
12月1日 (月)	男	31	1	25	5
	女	29	9	7	13
	合計	60	10	32	18
平成21年 1月22日 (木)	男	22	0	22	0
	女	28	9	8	11
	合計	50	9	30	11
3月26日 (木)	男	45	2	36	7
	女	30	9	6	15
	合計	75	11	42	22
3月27日 (金)	男	23	0	21	2
	女	13	4	3	6
	合計	36	4	24	8
総合計	男	306	7	266	33
	女	392	156	63	173
	合計	698	163	329	206

物部地区

		受付	200ml	400ml	不適
平成20年 4月17日 (木)	男	17	1	15	1
	女	14	4	2	8
	合計	31	5	17	9
11月26日 (水)	男	22	0	20	2
	女	14	6	7	1
	合計	36	6	27	3
総合計	男	39	1	35	3
	女	28	10	9	9
	合計	67	11	44	12

岡豊地区

		受付	200ml	400ml	不適
平成20年 6月16日 (月)	男	17	0	16	1
	女	32	10	11	11
	合計	49	10	27	12
10月12日 (日)	男	22	1	20	1
	女	44	10	11	23
	合計	66	11	31	24
平成21年 2月13日 (金)	男	12	1	10	1
	女	37	11	10	16
	合計	49	12	20	17
総合計	男	51	2	46	3
	女	113	31	32	50
	合計	164	33	78	53



3)料理教室

指導者 高知大学生生活協同組合 森 敏寛 塚本 幸子

時間 13:00～17:00

場所 朝倉ふれあいセンター

楽しい料理教室

	第31回(6月18日)			第32回(11月12日)			
献立	高知の地元食材を使って郷土料理を作ってみよう！ こんごう飯 チヂミ カツオと海藻のサラダ 季節の果物			さつま芋ご飯 サバのみそ煮 焼き餃子 わかめとレタスのスープ アップルソテー			
参加者	学生 14名(男1) 1年生 10名 自宅外生 11名 3年生 2名 4年生 2名			学生 19名(男2) 1年生 8名 自宅外生 14名 2年生 7名 3年生 3名 4年生 1名			
感想	<ol style="list-style-type: none"> <li>楽しかった 6名。</li> <li>自宅生だが、1人暮らしの人にはこのように皆でワイワイ料理する機会はすごく貴重だと思う。</li> <li>とても美味しかった。量が多かったかなと思う。</li> <li>初めて会った子と一緒にやるのは楽しかった。</li> <li>他の学部の人とか、他の学年の人と仲良くなれたのが楽しかった。</li> <li>又開催してもらいたい 14名。</li> <li>自分でも作ってみようと思う。 こんごう飯 10名 チヂミ 11名 サラダ 7名</li> </ol>			<ol style="list-style-type: none"> <li>とても美味しかった 6名。</li> <li>とても楽しかった 6名。</li> <li>勉強になりました 2名。もつとちゃんとお炊きたいです。</li> <li>食べ始める時間が微妙だなと思う。希望時間をアンケートしてみてもは。</li> <li>あまり料理する機会がなかったので、楽しかった。</li> <li>自分でも作ってみようと思う。 サバのみそ煮 14名 焼き餃子 13名 スープ 11名 アップルソテー 7名</li> </ol>			
美味しかった	こんごう飯	チヂミ	サラダ	サバのみそ煮	焼き餃子	スープ	アップルソテー
作り方が簡単	13	13	11	16	18	16	17
作り方が難しい	9	9	14	11	10	18	17
希望する献立	安い材料で簡単にできるもの2、魚のさばき方、煮物(だしのもととかではなくて、自分でだしをとって作りたい)3 和食、高知の郷土料理、ドリア、ケーキ3、お菓子3、			煮物3、魚料理(グリルがなくてもできる料理)、季節の食材を使ったもの、家庭料理、中華料理、ビーフシチュー、グラタン、ドリア、パエリア 魚のさばき方、唐揚げ、豚の角煮、牛丼、カルボナーラ、お菓子			
自分の今の食生活について	①3食摂取 8、朝食欠食 3、間食する 5、夜食摂取 3 ②摂取時間：不規則 8 ③改善しないといけない点 栄養面のバランス。 休日の摂取時間。			①3食摂取 8、朝食欠食 6、間食する 8、夜食摂取 2 ②摂取時間：不規則 9 ③改善しないといけない点 野菜をたくさん摂る。 1日1食から3～4食まで様々。1食につき1つの料理の時があるなど。 自分で作れるようにならないと。夕食の時間をもっと規則的にしないと。 1日1食や、水分をほとんど摂らない。 毎日同じ時間に食べられないから、寝る時間もまちまち。 糖分摂りすぎ。鉄分が足りない。			

## II. 精神的健康管理

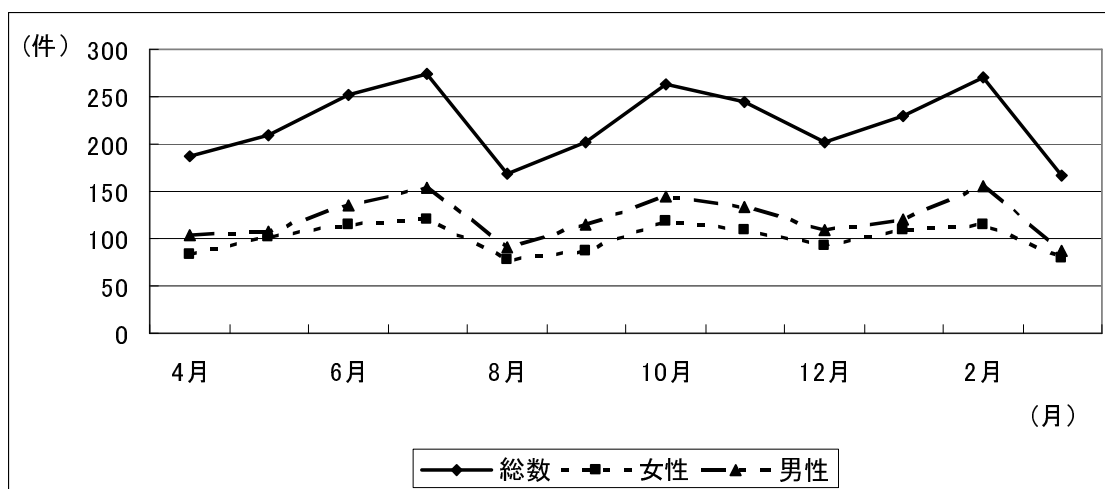
### 1. 相談活動状況

相談担当者；朝倉；精神科医 1 名（常勤）・臨床心理士 1 名（4.5 時間/週×2）

岡豊；精神科医 1 名（常勤）・臨床心理士 1 名（2 時間/2 週）

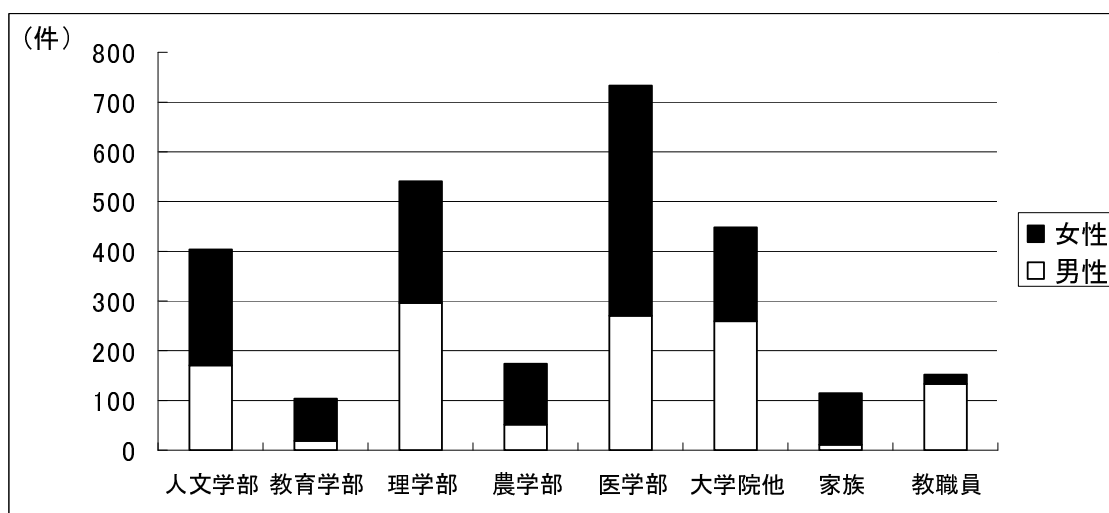
物部；臨床心理士 1 名（3 時間/週）・精神科医 2 名（2～3 時間×2 回/月）

#### 1) 月別来談者数（延件数） 平成 20 年 4 月～平成 21 年 3 月



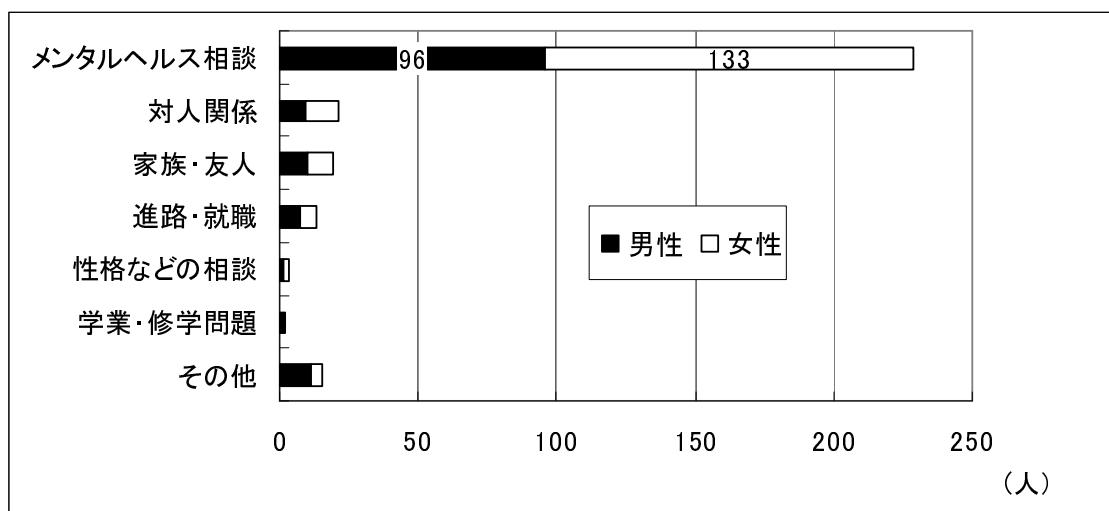
総数 2665 件（2007 年総数 2158 件）

#### 2) 学部別来談者数(延件数) 平成 20 年 4 月～平成 21 年 3 月

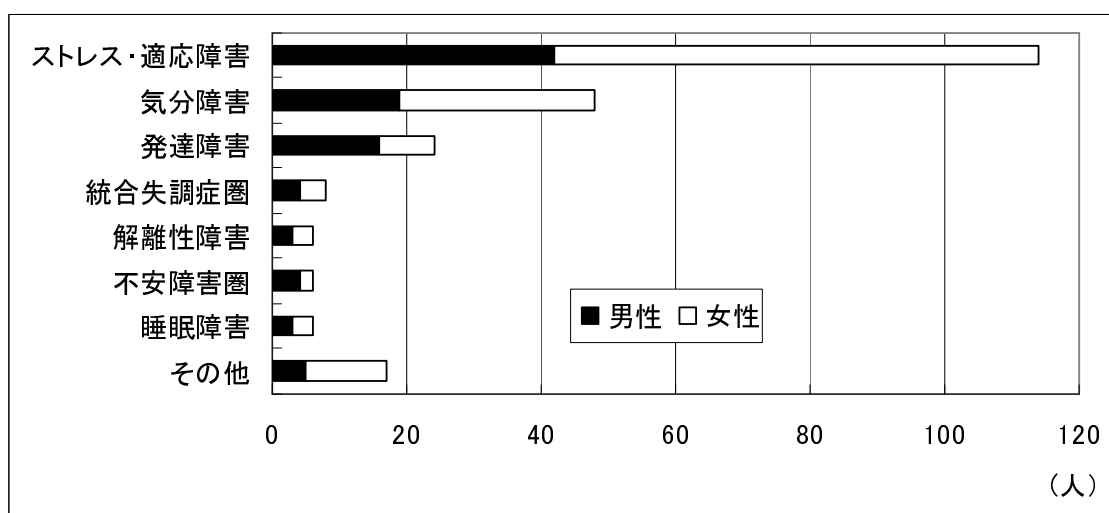


	人文学部	教育学部	理学部	農学部	医学部	大学院他	家族	教職員	合計
男性	170	17	296	53	269	260	11	134	1210
女性	232	85	244	121	464	188	103	18	1455
合計	402	102	540	174	733	448	114	152	2665

2) 相談内容分類；学部生・大学院生（実数）（平成20年4月～平成21年3月）



メンタルヘルス相談内訳



3) 健康調査（新入生対象）

対象者	1096名
実施者	1011名
面接対象者	299名
面接実施者	143名
相談継続者	30名

4) 新入生健康相談プランニング（医学部新入生対象；実施時期平成20年4月～6月）

	医学科 1年	看護学科 1年	医学科 3年編入	看護学科 3年編入	合計 (名)
対象者	91	61	5	10	167
実施者	58	49	4	10	121



## 2. メンタルヘルス啓蒙活動

### 1) メンタルヘルス講演会

実施場所	実施日	テーマおよび講師	参加者	参加者内訳
朝倉キャンパス	12月21日	ひきこもっている青少年の理解と支援 地方独立行政法人岡山県精神科医療センター副理事長 塚本 千秋先生	109名	学内 31名 学外 78名
岡豊キャンパス	2月15日	箱庭療法からみるひきこもりの青年のこころ 高知心理療法研究所所長 高野 祥子先生	97名	学内 25名 学外 72名

### 2) メンタルヘルス研修会

新規採用者対象 4月1日

学部等	実施日	参加者	参加者内訳
農学部	12月9日	50人	農学部教員・事務職員
医学部	2月20日	12人	医学部・付属病院教員
人文学部	1月14日	60人	人文学部教員
理学部	3月11日	55人	理学部教員
教育学部	1月14日	45人	教育学部教員・事務職員

### 3) グループ体験

実施場所	実施日	テーマ	参加者
朝倉キャンパス	6月17日	アロマテラピー&すごろくトーク	7名
物部キャンパス	6月25日	アロマテラピー&すごろくトーク	9名
朝倉キャンパス	11月19日	アロマキャンドル作り	2名
朝倉キャンパス	1月30日から5回	広汎性発達障害をよく知ろう	4名

## そ の 他

### 1.年間主要業務

実施月	朝倉地区	物部地区	岡豊地区
4月	新採用者等説明会 新入生への保健管理センターオリエンテーション 新入生健康診断 新入生UPI、AQ面接 在来生定期健康診断 ・X線間接撮影 ・身体計測(身長・体重) ・尿検査 ・血圧・視力測定 ・内科検診 留学生健康診断 心電図検査	在来生定期健康診断 ・X線間接撮影 ・身体計測(身長・体重) ・尿検査 ・血圧・視力測定 ・内科検診 留学生健康診断 心電図検査	定期健康診断(全学生) ・身体計測(身長・体重) ・尿検査 ・血圧・視力測定 ・内科、皮膚科、整形外科診察 オリエンテーション 新入生健康教育、UPI
5月	聴力検査 定期健康診断再検査 ・X線直接撮影 ・尿検査 ・血圧測定 ・内科検診 特殊健康診断 健康診断証明書発行	聴力検査 定期健康診断再検査 ・X線直接撮影 ・尿検査 ・血圧測定 ・内科検診 特殊健康診断 健康診断証明書発行	健康プランニング相談(新入生個人面接) 心電図検査 HBワクチン接種(1回目) インカレ出場者健康診断
6月	グループ体験 第31回「楽しい料理教室」開催	グループ体験 第1回保健管理センター運営委員会	HBワクチン接種(2回目) 麻疹風疹水痘流行性耳下腺炎抗体検査ワクチン接種
7月	骨密度測定(第1回)		胸部X線検査 体育クラブ健康相談 入試救護
8月	夏季オープンキャンパス救護	夏季オープンキャンパス救護 大学院入試救護 黒潮圏大学院入試救護	
9月			入試救護
10月	秋季オープンキャンパス救護 留学生健康診断	秋季オープンキャンパス救護 留学生健康診断	入試救護 ツベルクリン反応検査
11月	推薦入試Ⅰ救護 グループ体験 教育学部フレンドシップ授業「実践論」救護 特殊健康診断 第32回「楽しい料理教室」開催	物部キャンパス一日公開 特殊健康診断	入試救護
12月	骨密度測定(第2回) メンタルヘルス講演会		HBワクチン接種(3回目) 入試救護 インフルエンザワクチン接種
1月	メンタルヘルス研修会 グループ研修	メンタルヘルス研修会 大学入試センター試験医務室開設	
2月	推薦入試Ⅱ救護 グループ活動	推薦入試Ⅱ救護 大学院入試救護 前期入試医務室開設	ツベルクリン反応検査 胸部X線検査 メンタルヘルス講演会 インフルエンザワクチン接種
3月	グループ活動 メンタルヘルス研修会 健康診断(教育実習学生)	黒潮圏大学院入試救護 後期入試医務室開設	「ぼちぼちいこうか」発行 医師看護師免許申請健康診断

## 2.保健管理センター及び関係職員録

### ○保健管理センター運営委員

(平成20年度)

名 称	職 名	氏 名
委員長	保健管理センター 所長	植 田 味 佐
委 員	人 文 学 部 准 教 授	増 田 匡 裕
	教 育 学 部 教 授	本 間 聖 康
	理 学 部 教 授	岩 崎 正 春
	医 学 部 教 授	片 岡 万 里
	農 学 部 教 授	松 本 伸 介
	保健管理センター分室長	加 藤 邦 夫
	〃 准 教 授	澁 谷 恵 子
	〃 講 師	北 添 紀 子
学 務 部 長	岡 田 一 哉	

○保健管理センター職員

平成20年度

**朝倉キャンパス**

保健管理センター所長・教授		植田 味 佐
講師		北添 紀子
看護師		梅田 牧
学校医(非常勤)	整形外科	福田 純一
	産婦人科	岡山 哲也
臨床心理士(非常勤)		小八木 朝海

**岡豊キャンパス**

分室長(神経精神科教授)		加藤 邦 夫
准教授		澁谷 恵子
看護師		隅田 はぎ枝
学校医(非常勤)	第1内科	野崎 靖子
	第2内科	田口 崇文
	第3内科	大畑 雅典
	老年病科	山崎 直仁
	小児科	前田 明彦
	皮膚科	横川 真紀
	放射線科	久保田 敬
	整形外科	谷口 慎一郎
	総合診療科	北村 聡子

**物部キャンパス**

看護師(非常勤)		木田 幸江
----------	--	-------

**学務部**

学務部長		岡田 一 哉
学生支援課長		柳田 一 彦
専門職員		西内 康 雄
〃		立花 広 枝

## 高知大学保健管理センター規則

平成16年4月1日  
規則第307号

最終改正 平成20年3月26日規則第127号

(趣旨)

第1条 この規則は、学生の保健管理に関する専門的業務を行う厚生補導施設としての国立大学法人高知大学組織規則第26条第3項の規定に基づき、高知大学保健管理センター（以下「保健管理センター」という。）及び医学部分室（以下「分室」という。）に関し必要な事項を定める。

(業務)

第2条 保健管理センター及び分室は、次に掲げる業務を行う。

- (1) 保健管理計画の企画、立案に関すること。
- (2) 学生の健康診断及び事後措置に関すること。
- (3) 学生の精神的、身体的及び就学上の相談に関すること。
- (4) 環境衛生及び伝染病の予防についての指導援助に関すること。
- (5) 応急処置に関すること。
- (6) 保健管理の充実向上のための調査、研究に関すること。
- (7) その他学生の健康の保持増進についての必要な専門的業務に関すること。
- (8) 本学職員の保健管理業務に関すること。

(職員)

第3条 保健管理センターに、次の職員を置く。

- (1) 所長
- (2) 専任担当教員
- (3) 医療職員
- (4) その他必要な職員

2 分室に、分室長を置く。

3 前2項に掲げる者のほか、保健管理に関する専門事項を担当する者を置くことができる。

4 保健管理センターの教員人事については、所長は、欠員補充の可否を学長に協議した

上で、高知大学センター連絡調整会議の議を経て、発議を行うものとする。

(所長及び分室長)

第4条 所長は、保健管理センターの業務を掌理する。

- 2 分室長は、所長の下に分室の業務を掌理する。
- 3 所長及び分室長の選考については、別に定める。

(運営委員会)

第5条 保健管理センターの適正な運営を図り、保健管理の充実を期するため、保健管理センター運営委員会（以下「委員会」という。）を置く。

- 2 委員会は、所長の諮問に応じ、保健管理センターの運営に関し必要な事項を審議する。

(委員会の組織)

第6条 委員会は、次に掲げる委員をもって組織する。

- (1) 保健管理センター所長
- (2) 分室長
- (3) 各学部から選出された教員 各1人
- (4) 保健管理センターの専任担当教員
- (5) 学務部長
- (6) その他保健管理センター所長が必要と認めた者

- 2 第1項第3号の委員の任期は、2年とし、再任を妨げない。ただし、委員に欠員が生じた場合の補欠委員の任期は、前任者の残任期間とする。

- 3 委員会に委員長を置き、保健管理センター所長をもって充てる。

(委員会の運営)

第7条 委員長は、委員会を招集し、その議長となる。

- 2 委員会は、委員の3分の2以上の出席をもって成立する。
- 3 議事は、出席した委員の過半数をもって決し、可否同数の場合は、議長が決する。

(学生相談員)

第8条 保健管理センターに、学生相談員若干人を置く。

- 2 学生相談員は、学生の個人的問題について相談に応じ、その自主的解決のための助言指導を行う。
- 3 学生相談員は、本学の教員のうちから学長が委嘱する。

4 学生相談員の任期は、2年とし、補欠により委嘱された学生相談員の任期は、前任者の残任期間とする。

(事務処理)

第9条 保健管理センターの事務は、学務部学生支援課が処理する。

(雑則)

第10条 この規則に定めるもののほか、保健管理センターの運営に関し必要な事項は、別に定める。

附 則

この規則は、平成16年4月1日から施行する。

附 則 (平成17年7月1日規則第545号)

この規則は、平成17年7月1日から施行する。

附 則 (平成20年3月26日規則第127号)

この規則は、平成20年4月1日から施行する。