
















胆嚢摘出術を受けられる患者さまへ

患者ID: _____ 氏名: _____
 主治医: _____ 担当医: _____

受持看護師: _____

	入院日	(術前)	手術当日	(術後)	術後1日目	術後2日目	術後3日目～5日目	
目標	手術や麻酔の内容を理解し、安心して手術を受けることができる	痛みがない、または軽減できて、過ごすことができる				日常生活の注意点が理解でき、退院できる		
検査					採血、お腹と胸のレントゲン撮影があります			
治療 処置	手術創部の感染予防のため、へそ処置をします オリーブオイルをつけた綿球をおへそに30分程度貼り、きれいになります	時 分手術室に向かいます 手術室に入る30分程前に手術衣に着替え、血栓予防のストッキングを履きます	酸素吸入をします  心電図・心拍数、血圧、体温等を適宜測定するモニターを装着し、全身状態を観察します 体には沢山の管が入っています ご自分で触ったり抜いたり絶対にしないでください					
注射 点滴			手術中から点滴をします 					
内服	持参した内服薬は一旦、看護師に預けてください 眠前に下剤を内服します 				痛みが強い場合は、痛み止めを使用しますので、ご相談ください 医師の指示で、普段飲んでいる薬があれば再開となります			
水分 食事	制限はありません	朝から絶食です (水分は 時 時まで飲むことができます)	医師・看護師の説明があるまで、飲んだり食べたりしないでください	朝から食事再開になります 				
安静度	制限はありません		術後2時間はベッド上で安静です					
トイレ	制限はありません	手術室に行く30分前にはトイレを済ませます 尿の管を入れます			状態をみて尿の管を抜きます			
清潔	制限はありません				看護師がお手伝いし、日中に温タオルで身体を拭き、陰部は石けんで洗います	看護師介助の下、シャワー可	シャワー浴ができます 	
説明 指導 その他	患者さん確認のため、リストバンドをつけます パンフレットにそって、入院生活や病棟のご案内、必要物品の説明をします 入院診療計画書の説明をします、サインをして、看護師に渡してください 担当医から手術について、麻酔医から麻酔について説明をします、同意書にサインをして看護師に渡してください 付き添いなど希望がありましたら申し出てください	ご家族は手術30分から1時間前には病院にお越しください もし来られない場合は看護師までお伝えください 手術に行く前は身につけている貴金属を外しておいてください (めがね、指輪、義歯、ピップエレキバン等) 	ご家族は病棟内で待機してください 離れる場合はナースステーションに声をかけてください 手術終了直後、医師からご家族に手術の結果について説明があります 	退院にあたって心配なことがあれば、ご相談ください  入院証明書などの書類があれば 早めに提出してください				